

2023년 경영실적

포스코스틸리온

posco
STEELEON

Disclaimer

본 자료는 2023년 실적에 대한 외부감사인의 회계감사가 완료되지 않은 상태에서
주주 및 투자자 여러분들의 편의를 위하여 작성된 자료로서,
제시된 자료의 내용 중 일부는 회계감사 과정에서 변경될 수 있습니다.

본 자료는 미래에 대한 경영예측정보를 포함하고 있으나,
이러한 정보는 향후 실제 결과와 차이가 있을 수 있음을 양지하시기 바랍니다.

본 자료는 투자자들의 투자판단을 위한 참고자료로 작성된 것이며,
당사는 명시적/암묵적으로 본 자료와 해당 내용의 정확성이나 완성도에 대하여
어떠한 보증을 제공하거나 책임을 부담하지 않습니다.

목 차

I. 경영실적

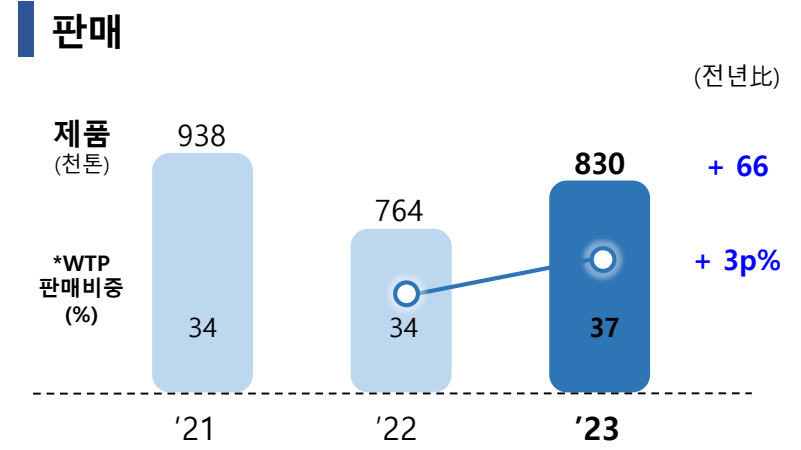
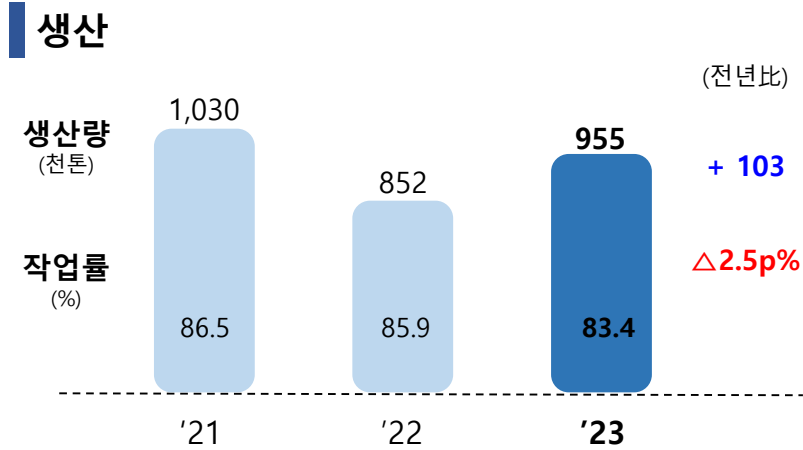
별도 경영실적
연결 경영실적

II. 주요 추진계획

III. 시황 전망

IV. APPENDIX

I. 별도 경영실적 생산/판매



*WTP(World Top Premium) : 당사 기술력을 바탕으로 시황에 관계없이 수익성이 높고 시장성이 확보된 고급제품

• 정상가동으로 생산량 증가

- 도금 : 침수피해 정상가동으로 생산량 증가 +124천톤
- 컬러 : 시황회복 지연, 계획휴지 증가로 생산량 감소 △21천톤

*P-Mix 조정으로 생산량 감소 최소화 * 최적 생산을 위한 제품구성

[제품별 생산량]

(천톤)	'21	'22	'23	전년비
도금	604	492	616	+124
컬러	426	360	339	△21

• WTP 제품 및 친환경제품 판매량 증가

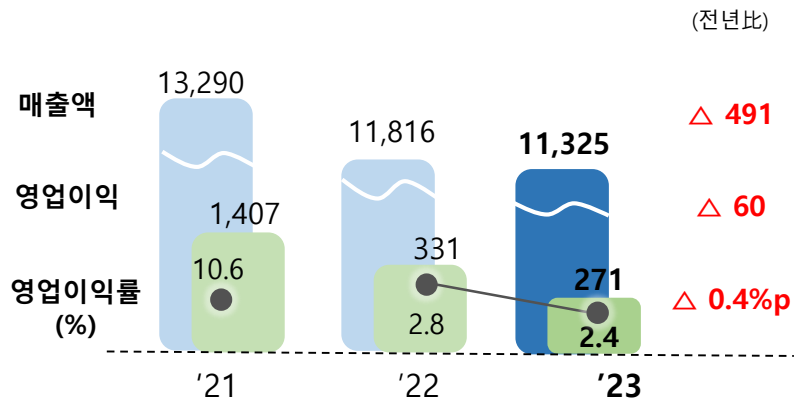
[향선별/제품별 판매량]

(천톤)	'21	'22	'23	전년비
내수	554	468	473	+5
수출	384	296	357	+61
WTP	319	264	311	+47
친환경	214	190	217	+27

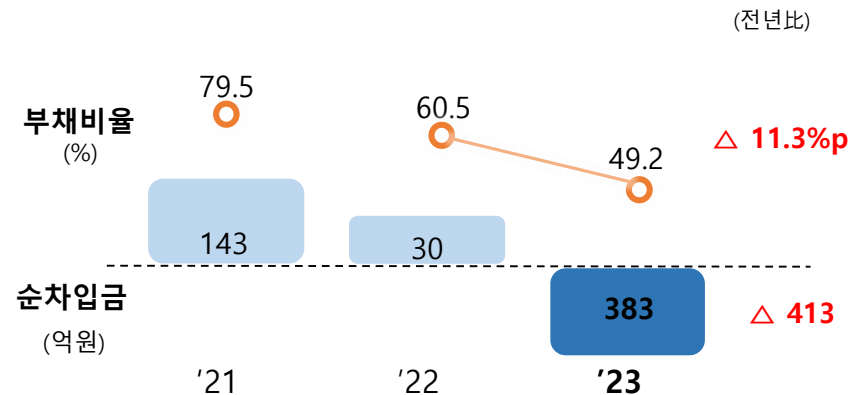
- 신규 용도 개발로 유럽向 수출 확대(+ 6천톤) *태양광지대, 모터케이스 등
- 고수익 제품 위주 S-Mix 조정 * STS, 고내열성 제품
- 신흥국 시장 판매 확대 * 중남미 +17천톤, 서남아 +2천톤

I. 별도 경영실적 손익/재무

손익 (억원)



재무 (억원)



• 판매량 증가 불구 수요산업 시황 회복 지연, 수익성 하락

[영업이익 증감]



- 소재가 하락에도 판매가격 하락으로 전년비 영업이익 감소
WTP, 친환경 등 고부가 제품 판매 확대 노력
- 전 부분에 걸친 비용절감으로 영업이익 감소 최소화

• 운전자금 축소 등 유동성 확보로 미래 성장동력 자원 확보

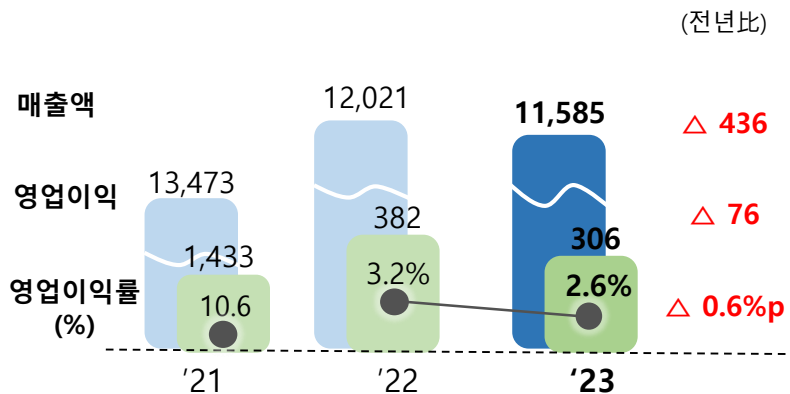
[운전자금 증감]

(억원)	'21	'22	'23	전년비
차입금	845	750	300	△ 450
(시재)	702	720	683	△ 37
운전자금	2,204	2,160	1,954	△ 206

- 고금리 지속에 따른 차입금 축소로 금융비용 절감
이자수지 '22년 △9억원 → '23년 △6억원 +3억원 개선

I. 연결 경영실적 손익/재무

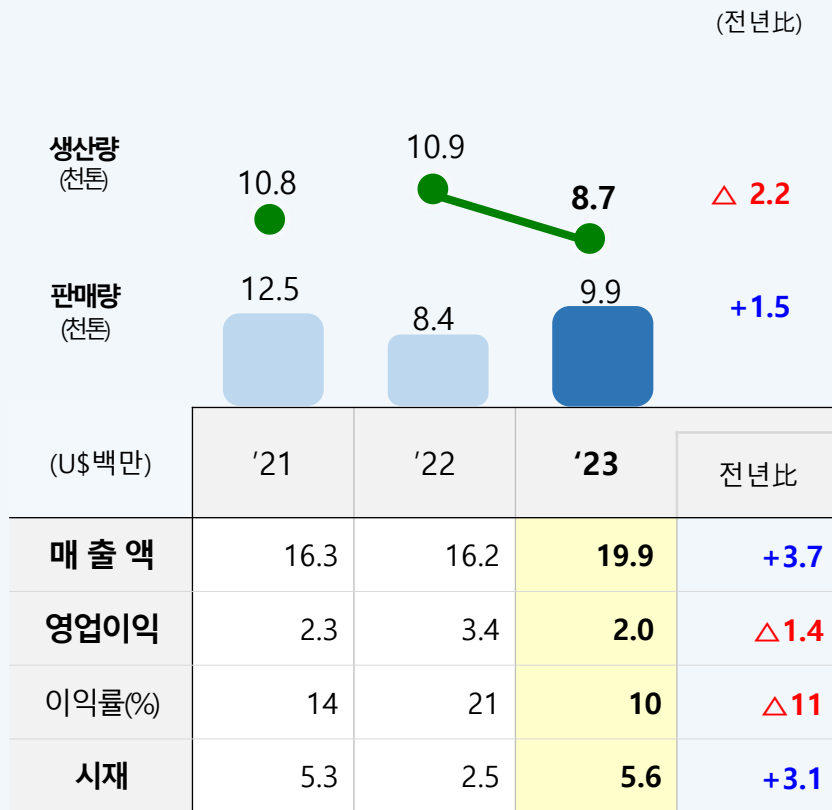
손익(억원)



재무(억원)

	'21	'22	'23	전년비
유 동 자 산	4,323	4,001	3,879	△122
(유동비율)	(165%)	(192%)	(203%)	11
자 산 총 계	5,864	5,545	5,522	△23
유 동 부 채	2,614	2,088	1,886	△202
(차입금)	(987)	(901)	(454)	△447
부 채 총 계	2,640	2,113	1,920	△193
자 본 총 계	3,224	3,432	3,601	169
부채비율	81.9%	61.6%	53.3%	△8.3%p

미얀마법인 경영실적



- 컬러 대형고객사 위주 고급재 판매확대로 매출증가
 - 미얀마 내전확대로 경기침체 지속 → 고급재 위주 판매
- 불안정한 정치상황에 따른 각종 RISK 대응 및 ESG 경영 강화

Ⅲ. 시황 전망

도금

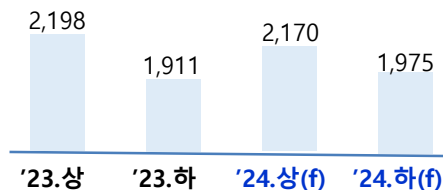
• 내수
계절적 비수기 및 부동산 PF 위기로 시장 냉각
원자재, 글로벌 철강가 인상 등 상승 반영 노력
[가전] 수요 감소에 저가 가전재 시장 공략
[건설] 부동산 PF 위기로 건설경기 위축 심화
[자동차] 상반기 자동차 생산/판매량 확대 전망
가격인상 추진

• 수출
중국 정부 경기부양책 기대감으로 일시적 가격
인상 보였으나, 지정학적 리스크 및 미중갈등 심화
로 회복 지연
[미국, 유럽] 제한적 수요로 가격인상 효과 미비
[일본] 동경제철 6개월 가격 동결 발표
[인도] 저가 중국산 유입으로 가격 약보합세

수요산업 전망

*POSRI('23.12)

[자동차 생산(천대)]




컬러

• 내수
원소재, 수입재 가격인상 영향으로 가격인상
경기침체 지속 전망으로 수요회복 지연
[건설] 경기침체 및 건설사 워크아웃 이슈로 건설
수요부족 지속 전망
[가전] 경기 침체로 가전 수요부진은 예상되나,
연말 가전사 재고 조정물량 회복 기대

• 수출
경기침체 및 전쟁 등 지정학적 리스크 고조로
경기회복 지연 및 소비위축 악화 우려
[유럽] 중단된 고로 재가동으로 생산 정상화 추진하여
공급량 증가 전망
[미국] 경기 부진 전망에 구매 수요 급감

[건설투자(조원)]

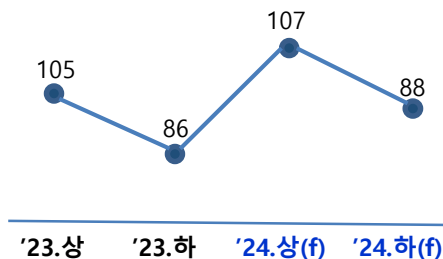


소재

• 소재가 전망
글로벌 철강가 인상 및 포스코 대수리 재고 감소
영향으로 1월 가격 인상 전망되나, 건설사 부실
현실화 시 부동산 경기 침체 등 수요 급감 전망

• 중국 시장동향
10월 최저점 이후 12월 초까지 상승 보였으나
가격 상승/하락 요인 혼재
상승: 철강석 및 원료탄 가격 인상 및 재고감소
하락: 중국 수요감소 및 부동산 경기침체 지속

[가전생산('19=100)]



IV. Appendix 요약 별도재무제표

◆ 요약 별도 재무상태표

(억원)	'21	'22	'23	전년비
유 동 자 산	4,148	3,796	3,672	△124
매출채권	1,846	1,825	1,677	△148
재고자산	1,544	1,207	1,255	48
비유동자산	1,521	1,523	1,623	100
자 산 총 계	5,669	5,319	5,295	△24
유 동 부 채	2,491	1,992	1,720	△272
비유동부채	19	19	27	8
(차입금)	(845)	(750)	(300)	△450
부 채 총 계	2,510	2,011	1,747	△264
이익잉여금	2,329	2,478	2,721	243
자 본 총 계	3,159	3,308	3,548	240

◆ 요약 별도 손익계산서

(억원)	'21	'22	'23	전년비
매출액	13,290	11,816	11,325	△491
매출원가	11,480	11,114	10,556	△558
매출총이익	1,810	702	769	67
판매관리비	403	371	498	127
영업이익	1,407	331	271	△60
(영업이익률,%)	(10.6)	2.8	2.4	△0.4
금융손익	△75	△71	72	143
기타영업외손익	△105	△4	54	58
법인세비용	269	81	75	△6
당기순이익	958	175	323	148
(순이익률,%)	(7.2)	1.5	2.8	1.3

IV. Appendix 요약 연결재무제표

◆ 요약 연결 재무상태표

(억원)	'21	'22	'23	전년비
유 동 자 산	4,323	4,001	3,879	△122
매출채권	1,848	1,838	1,711	△127
재고자산	1,624	1,326	1,338	12
비유동자산	1,541	1,544	1,642	98
자 산 총 계	5,864	5,545	5,522	△23
유 동 부 채	2,614	2,088	1,886	△202
비유동부채	26	25	34	9
(차입금)	(987)	(901)	(454)	△447
부 채 총 계	2,640	2,113	1,920	△193
이익잉여금	2,377	2,578	2,746	168
자 본 총 계	3,224	3,432	3,601	169

◆ 요약 연결 손익계산서

(억원)	'21	'22	'23	전년비
매출액	13,473	12,021	11,585	△436
매출원가	11,610	11,246	10,756	△490
매출총이익	1,863	775	830	55
판매관리비	430	393	523	130
영업이익	1,433	382	306	△76
(영업이익률,%)	(10.6)	3.2	2.6	△0.6
금융손익	△52	△60	△29	31
기타영업외손익	△119	△4	55	59
법인세비용	275	89	80	△9
당기순이익	987	229	252	23
(순이익률,%)	(7.3)	1.9	2.2	0.3